





Ministero dell'Istruzione
ISTITUTO D'ISTRUZIONE SECONDARIA SUPERIORE "G. SOLIMENE"
Via Aldo Moro, 3- 85024 Lavello (PZ)

Istituto Tecnico Economico Amministrazione Finanza Marketing Sistemi Informativi Aziendali PZTD011014	Istituto Tecnico Tecnologico Agraria Agroalimentare Agroindustria Produzioni e Trasformazioni Viticoltura ed Enologia Gestione dell'ambiente e del territorio PZTA01101N	Liceo Classico PZPC011015	Liceo Scientifico Liceo Scientifico Scienze applicate PZPC011015	Percorso di II Livello Serale per Adulti PZTD01150C
Sede di Palazzo San Gervasio 'C. d'Errico'	Istituto Tecnico Economico Amministrazione Finanza Marketing Sistemi Informativi Aziendali PZTD011025	Liceo Linguistico PZPM011019	Percorso di II Livello Serale per Adulti PZTD01152E	 

ISTITUTO D'ISTRUZIONE SUPERIORE - "G. SOLIMENE"-LAVELLO
Prot. 0009234 del 14/06/2022
V (Uscita)

Agli alunni classi V
Ai genitori
Ai coordinatori
Al sito web

Avviso n. 494 - Oggetto: Certificazione dei livelli di competenza in formato open badge per le prove INVALSI.

Dall'8 giugno 2022 gli studenti dell'ultimo anno della Scuola secondaria di secondo grado che hanno svolto le Prove INVALSI potranno richiedere e scaricare la certificazione dei livelli di competenza in formato open badge.

Disponibile, tramite la piattaforma *Bestr.it*, l'attestato digitale dei livelli conseguiti in formato *open badge*, si potrà condividere in maniera agile in ambito professionale o di studio una piattaforma specializzata nella **digital credentialing**.

Che cos'è un Open Badge?

Un *open badge* è uno **strumento digitale per attestare le competenze conseguite tramite un'immagine**.

Ogni *badge* è **unico e personale perché contiene metadati**, un set di **informazioni** scritte in un formato *open source* e quindi **leggibili e verificabili in tempo reale** da qualunque computer.



Un *open badge* è come un **documento di identità digitale delle competenze acquisite** in grado di certificare:

- la **competenza attestata**
- **da chi e quando** è stata conseguita
- **perché** è stata assegnata
- **come** è stata acquisita e verificata
- **chi l'ha verificata**
- eventualmente, la **validità temporale**

Come una foto porta con sé le informazioni della data e ora in cui è stata scattata, **ogni open badge** è in grado di dirci ad esempio **a chi appartengono le competenze** certificate (**learner**) – nel nostro caso lo studente del grado 13 che ha



Ministero dell'Istruzione
ISTITUTO D'ISTRUZIONE SECONDARIA SUPERIORE "G. SOLIMENE"
Via Aldo Moro, 3- 85024 Lavello (PZ)

Istituto Tecnico Economico Amministrazione Finanza Marketing Sistemi Informativi Aziendali PZTD011014	Istituto Tecnico Tecnologico Agraria Agroalimentare Agroindustria Produzioni e Trasformazioni Viticoltura ed Enologia Gestione dell'ambiente e del territorio PZTA01101N	Liceo Classico PZPC011015	Liceo Scientifico Liceo Scientifico Scienze applicate PZPC011015	Percorso di II Livello Serale per Adulti PZTD01150C
Sede di Palazzo San Gervasio 'C. d'Errico'	Istituto Tecnico Economico Amministrazione Finanza Marketing Sistemi Informativi Aziendali PZTD011025	Liceo Linguistico PZPM011019	Percorso di II Livello Serale per Adulti PZTD01152E	 

sostenuto le Prove INVALSI – e l'organizzazione che le ha emesse (issuer), cioè l'INVALSI.

Nel caso dell'INVALSI, ogni allievo può scegliere di richiedere un **badge per ciascuna Prova INVALSI sostenuta** che attesta i livelli di competenze raggiunti in **Italiano, Matematica e Inglese**.

Una volta conseguito, ogni badge può essere condiviso in modo agile tramite link o immagine per motivi professionali o di studio:

- per arricchire il proprio **curriculum o e-portfolio**
- per evidenziare i livelli raggiunti **sui social network o altre piattaforme professionali**
- per fornire una rappresentazione visiva delle proprie competenze **su un sito web**

Come ottenere l'Open Badge delle competenze INVALSI

Sei uno studente dell'ultimo anno della Secondaria di II grado (grado 13) e vuoi richiedere uno o più badge elettronici dei livelli conseguiti alle Prove INVALSI?

Segui questa procedura:



- **registrati al sito INVALSI** utilizzando le **credenziali di primo accesso**. Le credenziali ti sono state **consegnate durante lo svolgimento delle Prove INVALSI**. Se hai un tuo accesso personale, puoi anche recuperare le credenziali tramite l'*app* o il *sito web* dei Registri Elettronici accreditati presso l'INVALSI ([elenco aggiornato sul sito invalsi.it](#) - **FAI CLIC SULLA PARTE SCRITTA IN CELESTE PER APRIRE IL COLLEGAMENTO**)
- **accedi all'area riservata** (cliccare sulla parte scritta in blu per aprire il collegamento) del sito INVALSI
- entra nel modulo **Richiesta certificazione tramite Open-Badge**

A questo punto puoi:

- visualizzare i livelli di apprendimento conseguiti per ciascuna Prova svolta
- **richiedere la certificazione**, cioè il badge elettronico



Ministero dell'Istruzione
ISTITUTO D'ISTRUZIONE SECONDARIA SUPERIORE "G. SOLIMENE"
Via Aldo Moro, 3- 85024 Lavello (PZ)

Istituto Tecnico Economico Amministrazione Finanza Marketing Sistemi Informativi Aziendali PZTD011014	Istituto Tecnico Tecnologico Agraria Agroalimentare Agroindustria Produzioni e Trasformazioni Viticoltura ed Enologia Gestione dell'ambiente e del territorio PZTA01101N	Liceo Classico PZPC011015	Liceo Scientifico Liceo Scientifico Scienze applicate PZPC011015	Percorso di II Livello Serale per Adulti PZTD01150C
Sede di Palazzo San Gervasio 'C. d'Errico'	Istituto Tecnico Economico Amministrazione Finanza Marketing Sistemi Informativi Aziendali PZTD011025	Liceo Linguistico PZPM011019	Percorso di II Livello Serale per Adulti PZTD01152E	 



Entro 48 ore INVALSI evaderà la tua richiesta e riceverai una mail da Bestr.it per ogni badge richiesto. **Clicca sul link contenuto nella email** e segui le istruzioni

- **se non sei già utente di Bestr.it**, inserisci i tuoi dati e **crea un account**. Attendi la email di conferma di Bestr.it e **clicca sul link contenuto per verificare il tuo indirizzo** di posta elettronica
- **se invece sei già un utente di Bestr.it**, **accedi** con le tue credenziali per entrare nella piattaforma

Ora puoi ottenere il badge o i badge richiesti: clicca sul **pulsante Ottieni** che trovi sotto ciascun badge e scarica l'immagine da inserire nel tuo curriculum o condividere dove vuoi.

Hai bisogno di assistenza?

Nell'area riservata del sito INVALSI hai a disposizione alcuni strumenti per richiedere assistenza:

- clicca su **Domande e Risposte studenti** per scrivere a INVALSI richiedendo assistenza. Prima di inviare una nuova richiesta controlla se la risposta alla tua domanda è già presente tra le **domande frequenti** (FAQ) cliccando sull'argomento di interesse che trovi all'inizio della pagina
- se invece vuoi **modificare le informazioni inserite** in fase di registrazione, clicca su **Modifica dati utente** per cambiare l'indirizzo mail o la password

Il Dirigente scolastico
Prof.ssa Anna dell'Aquila
Firmato digitalmente ai sensi del Codice
dell'Amministrazione Digitale e norme ad esso connesse